

COUNTRY FELDGRAS 2055



Kleegras mehrjährig

Zwei- bis dreijähriges Kleegras auf mittleren bis guten Standorten

Profil

Kleegras mit ausgeglichener Ertragsverteilung und gleichmäßigem Nachwuchsverhalten, welches sich auch für die Sommerstallfütterung eignet. Der hohe Rotkleeanteil sorgt für hohe Eiweißgehalte.

- ✓ Zur mehrjährigen Nutzung
- ✓ Ausgeglichene Ertragsverteilung
- ✓ Auch zur Sommerstallfütterung geeignet






Mit innovativer Saatguttechnologie 

Zusammensetzung

30%	Wiesenschwingel Liherold, Tetrax
30%	Rotklee Larus, Titus
20%	Deutsches Weidelgras (mittel) Lidelta
20%	Wiesenlieschgras Aturo

Bei Nichtverfügbarkeit einzelner Sorten werden diese durch gleichwertige ersetzt.

Standorte

Trocken	
Normal	
Feucht	
Moor	
Höhenlage	

+++ = besonders geeignet | ++ = geeignet | + = bedingt geeignet | - = nicht geeignet

Anbauhinweise

Aussaatstärke	20 - 25 kg/ha
Nutzungen pro Jahr	3 - 4

Hinweise

Die Mischungen der COUNTRY Grünland-, Feldgras- und Energyprogramme werden über ausgewählte Händler und Genossenschaften vertrieben. Bei Nichtverfügbarkeit einzelner Sorten werden diese durch gleichwertige ersetzt.

Die hier genannten Sorteninformationen, Empfehlungen und Darstellungen erfolgen nach bestem Wissen und Gewissen, aber ohne Gewähr auf Vollständigkeit und Richtigkeit. Wir können nicht garantieren, dass die beschriebenen Eigenschaften wiederholbar sind. Alle Angaben dienen als Entscheidungshilfe.

Mischungszusammensetzungen können sich bei Nichtverfügbarkeit einzelner Sorten ändern. Stand 01/2021, Änderungen vorbehalten.